

## TILINPÄÄTÖS 2023

### TUNNUSLUVUT -23/-22

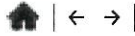
- vuosikate / poistot % 104 / 192
- vuosikate € / asukas 381 / 514
- lainanhoitokate (= vuosikate + korkokulut) / (korkokulut + lyhennykset) 1,8 / 1,5  
lainanhoitokate hyvä, jos tunnusluku yli 2,0
- kassan riittävyys 102 päivää
- kertynyt ylijäämä 6,812M€ / 6,687M€
- lainakanta 19,2M€ / 20,4M€
- vuositulos 125.000
- vuositulos sisältää alaskirjauksia 425.858 ja varauksia 550.000

### VEROTULOT

- kunnallisvero tp/ta 8,7M€ / 8,2M€
- osuus yhteisöveron tuotosta tp/ta 2,2M€ / 2,4M€
- kiinteistövero tp /ta 3,04M€ / 2,8M€

### VALTIONOSUUDET

- tp / ta 1,87M€ / 1,99



Tarkastelukausi 2023 TP  
 TA-kausi 2023 TA  
 TA+muutos -kausi 2023 TA muutos

Kustannuspaikka Kaikki  
 Toiminto Kaikki  
 Seuranta1 Kaikki  
 Seuranta2 Kaikki  
 Kumppani Kaikki

Toimintatuotot Toimintakulut Toimintakate Poistot Netto  
 Ulkoinen  
 Sisäinen

€/ asukas -3 401  
 Toteuma-% (TA) 101 %  
 Tasainen kertymä 100 %  
 1,2 %  
 Palauta valinnat

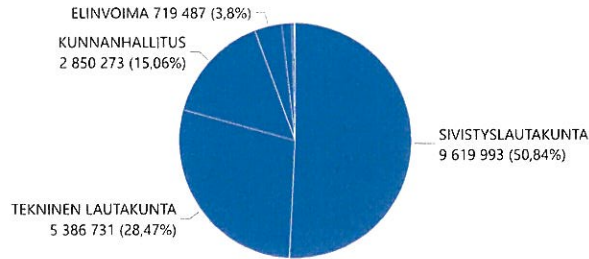
Toimintaympäristö

- Väestö
- Elinkeinot ja työllisyys
- Tunnuslukupankki
- Kunnan talous
  - Kunnan talous**
  - Tuloslaskelma
  - Osavuosikatsaus
  - Kriisikuntakriteerit

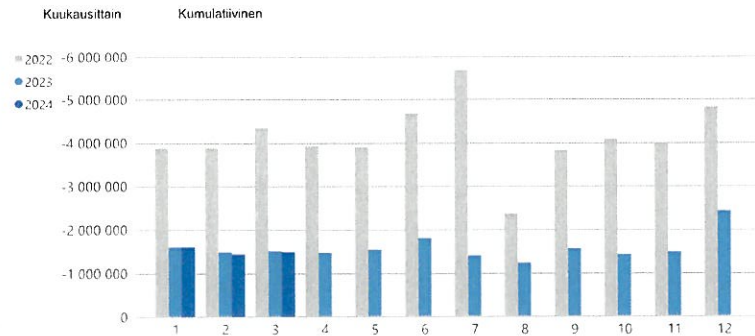
Toimialojen talous

- Keskusvaalilautakunta
- Tarkastuslautakunta
- Kunnanvaltuusto
- Kunnanhallitus
- Elinvoima
- Sivistyslautakunta
- Tekninen lautakunta
- Rakennuslautakunta

Toteuma alueittain - poraudu hierarkiassa



Toteuma



Mäntyharjun kunta - - - - -

Mäntyharjun kunta	Talousarvio	Talousarvio+muutos	Toteuma	Toteuma-%	TA tas.kert.	Toteuma edellinen vuosi	Muutos-%
<b>Mäntyharjun kunta</b>	<b>-18 694 946</b>	<b>-18 694 946</b>	<b>-18 923 533</b>	<b>101 %</b>	<b>-18 694 946</b>	<b>-49 404 549</b>	<b>-62 %</b>
<b>Mäntyharjun kunta ilman liikelaitosta</b>	<b>-18 694 946</b>	<b>-18 694 946</b>	<b>-18 923 533</b>	<b>101 %</b>	<b>-18 694 946</b>	<b>-49 404 549</b>	<b>-62 %</b>
ELINVOIMA	-775 300	-775 300	-719 487	93 %	-775 300	-257 372	180 %
KESKUSVAALILAUTAKUNTA	-19 600	-19 600	-18 857	96 %	-19 600	-18 637	1 %
KUNNANHALLITUS	-3 659 800	-3 659 800	-2 850 273	78 %	-3 659 800	-34 751 200	-92 %
KUNNANVALTUUSTO	-57 000	-57 000	-53 059	93 %	-57 000	-37 636	41 %
RAKENNUSLAUTAKUNTA	-291 500	-291 500	-257 991	89 %	-291 500	-218 457	18 %
SIVISTYSLAUTAKUNTA	-9 125 876	-9 125 876	-9 619 993	105 %	-9 125 876	-8 455 107	14 %
TARKASTUSLAUTAKUNTA	-22 700	-22 700	-17 141	76 %	-22 700	-18 824	-9 %
TEKNINEN LAUTAKUNTA	-4 743 170	-4 743 170	-5 386 731	114 %	-4 743 170	-5 647 316	-5 %
<b>Yhteensä</b>	<b>-18 694 946</b>	<b>-18 694 946</b>	<b>-18 923 533</b>	<b>101 %</b>	<b>-18 694 946</b>	<b>-49 404 549</b>	<b>-62 %</b>

Toteuma tiliryhmittäin - valitse tiliryhmä

Tiliryhmä	Talousarvio	Talousarvio+muutos	Toteuma	Toteuma-%	TA tasainen kertymä	Toteuma edellinen vuosi	Muutos-%
Henkilöstökulut	-9 197 872	-9 197 872	-9 192 861	100 %	-9 197 872	-9 880 834	-7 %
Palvelujen ostot	-5 739 594	-5 739 594	-6 072 591	106 %	-5 739 594	-35 483 349	-83 %
Aineet, tarvikkeet ja tavarat	-1 570 440	-1 570 440	-1 700 737	108 %	-1 570 440	-2 022 856	-16 %
Avustukset	-842 900	-842 900	-640 753	76 %	-842 900	-720 037	-11 %
Muut toimintakulut	-1 344 140	-1 344 140	-1 316 590	98 %	-1 344 140	-1 297 472	1 %
<b>Yhteensä</b>	<b>-18 694 946</b>	<b>-18 694 946</b>	<b>-18 923 533</b>	<b>101 %</b>	<b>-18 694 946</b>	<b>-49 404 549</b>	<b>-62 %</b>